

# ПОЯСНИТЕЛЬНАЯ ЗАПИСКА к бухгалтерскому балансу

Открытое акционерное общество "Сосновоборский проектно-  
изыскательский институт "ВНИПИЭТ"

ИНН 7714191642

за 2010 г.

Место нахождения: 188540 Россия, Ленинградская обл., г. Сосновый Бор, ул.50  
лет Октября, д. 1


Исполнительный директор  
(дов.№06/2011 от 20.01.2011 г.)

Дата: 31 марта 2011 г.

Главный бухгалтер

Дата: 31 марта 2011 г.



 В.Н. Лавров

 Т.А.Белопухова

Контактное лицо: **Белопухова Татьяна Алексеевна, Главный бухгалтер**  
Телефон: **(81369) 2-34-80**  
Факс: **(81369) 2-36-85**

## 1. Общие сведения

Полное фирменное наименование Общества: **Открытое акционерное общество "Сосновоборский проектно-изыскательский институт "ВНИПИЭТ"**

Сокращенное фирменное наименование Общества: **ОАО СПИИ "ВНИПИЭТ"**  
**ИНН 7714191642**

### 1.1. Сведения о государственной регистрации

Данные о первичной государственной регистрации

Номер государственной регистрации: **002.022.040**

Дата государственной регистрации: **04.12.2000**

Наименование органа, осуществившего государственную регистрацию: **Московская регистрационная палата**

Данные о регистрации юридического лица:

Основной государственный регистрационный номер юридического лица: **1027700037265**

Дата регистрации: **18.07.2002**

Наименование регистрирующего органа: **Инспекция Федеральной налоговой службы по городу Сосновый Бор Ленинградской области**

### 1.2. Контактная информация

Место нахождения: **188540 Россия, Ленинградская обл., г. Сосновый Бор, 50 лет Октября, д.1**

Место нахождения постоянно действующего исполнительного органа

**188540 Россия, Ленинградская область, г.Сосновый Бор, 50 лет Октября, д. 1**

Адрес для направления корреспонденции

**188540 Россия, Ленинградская область, г.Сосновый Бор, 50 лет Октября 1, а/я115**

Телефон: **(81369)23480**

Факс: **(81369)23685**

Адрес электронной почты: **vnipiet@vnipiet.ru**

### 1.3. Филиалы и представительства

**Общество имеет два филиала:**

1. Филиал Открытого Акционерного общества "Сосновоборский проектно-изыскательский институт" "ВНИПИЭТ" в г.Санкт-Петербург

почтовый адрес: 194044, г.Санкт-Петербург, ул.Комиссара Смирнова, д.15, конт. тел. (8812)3205766

2. Филиал Открытого Акционерного общества "Сосновоборский проектно-изыскательский институт" "ВНИПИЭТ" в г.Москва

почтовый адрес: 115184, г.Москва, ул. Средний Овчинниковский переулок, д.12, конт. тел. (8495)9504859

### 1.4. Лица, входящие в состав исполнительных и контрольных органов

ФИО	должность	примечание
Басманов Глеб Владимирович	Генеральный директор	
Лавров Владимир Николаевич	Исполнительный директор	Доверенность №22/2010 от 16.06.2010г.
Чоботько Николай Тимофеевич	Главный инженер	Доверенность №30/2009 от 04.12.2009г.; Доверенность №23/2010 от

		08.07.2010г.; Доверенность №62/2010 от 30.11.2010г.
Белопухова Татьяна Алексеевна	Главный бухгалтер	

### 1.5. Численность сотрудников

1. Среднесписочная численность за отчетный период – 180 чел..
2. Численность на 31.12.2010 – 162 чел.

### 1.6. Информация об учетной политике

**Способы ведения бухгалтерского учета**, отражены и утверждены учетной политикой Общества – Приказ «Об учетной политике в целях бухгалтерского учета» за №96 от 25.12.2009г. в соответствии с Федеральным законом РФ от 21.11.1996 №129-ФЗ «О бухгалтерском учете», Положением по ведению бухгалтерского учета и бухгалтерской отчетности в РФ, утвержденным Приказом Минфина РФ от 29.07.1998 №34н, и 20 Положениями по бухгалтерскому учету (ПБУ №1-20), утвержденными Минфином РФ.

Учетная политика на 2011г. остается без изменений.

### 1.7. Аудит

Обязательный аудит бухгалтерской (финансовой) отчетности за отчетный период будет осуществлять ЗАО «АУДИТОРСКАЯ ФИРМА «АСБ» (ИНН 7827005336). Зарегистрировано регистрационной палатой Администрации Санкт-Петербурга от 28 декабря 1995г. №22462 за основным регистрационным номером 1027812403024, дата внесения записи 20 ноября 2002г., зарегистрировано Инспекцией Министерства Российской Федерации по налогам и сборам по Курортному району Санкт-Петербурга.

Место нахождения: 191025, Россия, г.Санкт-Петербург, Невский проспект, д.106, литер Ж, пом. 2-Н. Телефон/факс: (812) 2726389, 4482476.

ЗАО «АУДИТОРСКАЯ ФИРМА «АСБ» является членом саморегулируемой организации аудиторов – Некоммерческого партнерства «Аудиторская палата России». Основной регистрационный номер записи в Реестре аудиторов и аудиторских организаций саморегулируемой организации аудиторов (ОРНЗ) 10201001365.

Между ОАО СПИИ «ВНИПИЭТ» и ЗАО «АУДИТОРСКАЯ ФИРМА «АСБ» заключен договор на оказание аудиторских услуг по независимой аудиторской проверке бухгалтерской (финансовой) отчетности за период с 01 января 2010г. по 31 декабря 2010г. №АБ-05/09/20 от 02.09.2010г.

### 1.8. Сведения о банковских счетах

Сведения о кредитной организации

Полное фирменное наименование: **Акционерный коммерческий Сберегательный банк Российской Федерации (открытое акционерное общество)**

Сокращенное фирменное наименование: **Сосновоборское ОСБ №8172**

Место нахождения: **188541, г.Сосновый Бор, пр.Героев,47**

ИНН: **7707083893**

БИК: **044030653**

Номер счета: **40702810855360158360**

Корр. счет: **30101810500000000653**

Тип счета: **расчетный (текущий)**

Сведения о кредитной организации

Полное фирменное наименование: **Санкт-Петербургский акционерный коммерческий банк "Таврический" (открытое акционерное общество)**

Сокращенное фирменное наименование: **Сосновоборский ф-л банка "Таврический" (ОАО)**

Место нахождения: **in Bank "Tavrishesky", 42 Leningradskaya, Sosnovy Bor, 188540, Russia**

ИНН: **7831000108**

Номер счета: **40702840801000004409**

Корр. счет: **04-404-141 in Deutsche Bank Trust Company Americas, New York, USA, SWIFT: BKTRUS33**

Тип счета: **валютный (текущий)- доллары США**

Сведения о кредитной организации

Полное фирменное наименование: **Санкт-Петербургский акционерный коммерческий банк "Таврический" (открытое акционерное общество)**

Сокращенное фирменное наименование: **Сосновоборский ф-л банка "Таврический" (ОАО)**

Место нахождения: **188537, Ленинградская обл., г.Сосновый Бор, ул.Ленинградская д.42**

ИНН: **7831000108**

БИК: **044106748**

Номер счета: **40702810501000004409**

Корр. счет: **30101810700000000877**

Тип счета: **расчетный (текущий)**

Сведения о кредитной организации

Полное фирменное наименование: **Санкт-Петербургский акционерный коммерческий банк "Таврический" (открытое акционерное общество)**

Сокращенное фирменное наименование: **Сосновоборский ф-л банка "Таврический" (ОАО)**

Место нахождения: **in Bank "Tavrishesky", 42 Leningradskaya, Sosnovy Bor, 188540, Russia**

ИНН: **7831000108**

Номер счета: **40702840101001004409**

Корр. счет: **04-404-141 in Deutsche Bank Trust Company Americas, New York, USA, SWIFT: BKTRUS33**

Тип счета: **валютный (транзитный) - доллары США**

Сведения о кредитной организации

Полное фирменное наименование: **Санкт-Петербургский акционерный коммерческий банк "Таврический" (открытое акционерное общество)**

Сокращенное фирменное наименование: **Сосновоборский ф-л банка "Таврический" (ОАО)**

Место нахождения: **in Bank "Tavrishesky", 42 Leningradskaya, Sosnovy Bor, 188540, Russia**

ИНН: **7831000108**

Номер счета: **40702978401000004409**

Корр. счет: **Corr.Account № 55.060.719 in Raiffeisen Zentralbank, Vienna, Austria**

Тип счета: **валютный (текущий) - евро**

Сведения о кредитной организации

Полное фирменное наименование: **Санкт-Петербургский акционерный коммерческий банк "Таврический" (открытое акционерное общество)**

Сокращенное фирменное наименование: **Сосновоборский ф-л банка "Таврический" (ОАО)**

Место нахождения: **in Bank "Tavrishesky", 42 Leningradskaya, Sosnovy Bor, 188540, Russia**

ИНН: **7831000108**

Номер счета: **40702978701001004409**

Корр. счет: **Corr.Account № 55.060.719 in Raiffeisen Zentralbank, Vienna, Austria**

Тип счета: **валютный (транзитный)-евро**

Сведения о кредитной организации

Полное фирменное наименование: **Санкт-Петербургский акционерный коммерческий банк "Таврический" (открытое акционерное общество)**

Сокращенное фирменное наименование: **Банк Таврический (ОАО)**

Место нахождения: **191123, г.Санкт-Петербург, ул.Радищева, д.39**

ИНН: **7831000108**

Номер счета: **40702978400000005334**

Корр. счет: **Corr.Account № 55.060.719 in Raiffeisen Zentralbank, Vienna, Austria**

Тип счета: **валютный (текущий)-евро**

Сведения о кредитной организации

Полное фирменное наименование: **Санкт-Петербургский акционерный коммерческий банк "Таврический" (открытое акционерное общество)**

Сокращенное фирменное наименование: **Банк Таврический (ОАО)**

Место нахождения: **191123, г.Санкт-Петербург, ул.Радищева, д.39**

ИНН: **7831000108**

Номер счета: **40702978700001005334**

Корр. счет: **Corr.Account № 55.060.719 in Raiffeisen Zentralbank, Vienna, Austria**

Тип счета: **валютный (транзитный)-евро**

### 1.9. Хозяйственная деятельность (ОКВЭД)

**Основной деятельностью Общества является оказание услуг и выполнение работ в области проектирования объектов строительства атомного производства и энергетики.**

Коды ОКВЭД	Наименование ОКВЭД	Тип
74.20.1	Деятельность в области архитектуры, инженерно-техническое проектирование в промышленности и строительства	основной
70.20.1	Сдача в наем собственного жилого недвижимого имущества	дополнительный
70.20.2	Сдача в наем собственного нежилого недвижимого имущества	дополнительный
55.30	Деятельность ресторанов и кафе	дополнительный
74.60	Проведение расследований и обеспечение безопасности	дополнительный
74.20.11	Архитектурная деятельность	дополнительный
74.20.12	Проектирование производственных помещений, включая размещение машин и оборудования, промышленный дизайн	дополнительный
74.20.14	Разработка проектов промышленных процессов и производств, относящихся к электротехнике	дополнительный
74.20.15	Разработка проектов в области кондиционирования воздуха, холодильной техники	дополнительный
74.20.31	Топографо-геодезическая деятельность	дополнительный
74.20.33	Гидрографические изыскательские работы	дополнительный
74.20.35	Инженерные изыскания для строительства	дополнительный
74.14	Консультирование по вопросам коммерческой деятельности и управления	дополнительный

### 1.10. Сведения о наличии у Общества основных лицензий

Наименование органа, выдавшего лицензию: **Некоммерческое Партнерство "Объединение организаций выполняющих архитектурно-строительное проектирование объектов атомной отрасли "СОЮЗАТОМПРОЕКТ"**

Номер: **СРО-П-010-00021-06082009**

Наименование вида (видов) деятельности: **Настоящим свидетельством подтверждается допуск к работам, указанным в нем, которые оказывают влияние на безопасность особо опасных, технически сложных, уникальных и других объектов капитального строительства при подготовке проектной документации. (12 видов работ)**

Дата выдачи: **06.08.2009 г.**

Дата окончания действия: **Взамен выдано свидетельство СРО-П-010-00021/1-09032010 от 09.03.2010г.**

Наименование органа, выдавшего лицензию: **Некоммерческое Партнерство "Объединение организаций выполняющих архитектурно-строительное проектирование объектов атомной отрасли "СОЮЗАТОМПРОЕКТ"**

Номер: **СРО-П-010-00021/1-09032010**

**ВЗАМЕН** ранее выданного свидетельства № **СРО-П-010-00021-06082009** от **06.08.2009 г.**

Наименование вида (видов) деятельности: **Настоящим свидетельством подтверждается допуск к работам, указанным в нем, которые оказывают влияние на безопасность особо опасных, технически сложных, уникальных и других объектов капитального строительства при подготовке проектной документации. (12 видов работ)**

Дата выдачи: **09.03.2010 г.**

Дата окончания действия: **Взамен выдано свидетельство № СРО-П-010-00021/2-19112010 от 19.11.2010г.**

Наименование органа, выдавшего лицензию: **Некоммерческое Партнерство "Объединение организаций выполняющих архитектурно-строительное проектирование объектов атомной отрасли "СОЮЗАТОМПРОЕКТ"**

Номер: **СРО-П-010-00021/2-19112010**

**ВЗАМЕН** ранее выданного свидетельства № **СРО-П-010-00021/1-09032010** от **09.03.2010г.**

Наименование вида (видов) деятельности: **Настоящим свидетельством подтверждается допуск к работам, указанным в нем, которые оказывают влияние на безопасность объектов капитального строительства при подготовке проектной документации. (13 видов работ)**

Дата выдачи: **19.11.2010г.**

Дата окончания действия: **Бессрочная**

Наименование органа, выдавшего лицензию: **Некоммерческое Партнерство "Объединение организаций выполняющих инженерные изыскания при архитектурно-строительном проектировании, строительстве, реконструкции, капитальном ремонте объектов атомной отрасли «СОЮЗАТОМГЕО»**

Номер: **СРО-И-002-00033-16092009**

Наименование вида (видов) деятельности: **Настоящим свидетельством подтверждается допуск к работам, указанным в нем, которые оказывают влияние на безопасность особо опасных, технически сложных, уникальных и других объектов капитального строительства при выполнении работ по инженерным изысканиям. (3 вида работ)**

Дата выдачи: **16.09.2009**

Дата окончания действия: **31.12.2010г.**

### **1.11. Уставный капитал**

Уставный капитал Общества составляет 19 500 000 (Девятнадцать миллионов пятьсот тысяч) рублей.

Уставный капитал Общества поделен на 195 000 (Сто девяносто пять) обыкновенных именных акций номинальной стоимостью 100 (сто) рублей за одну акцию.

### **1.12. Резервный фонд общества**

За отчетный период по итогам 2009г. создан резервный фонд в размере 5 (пять) процентов от уставного капитала – 975 000 (Девятьсот семьдесят пять тысяч) рублей.

Резервный фонд Общества предназначен для покрытия его убытков, а также для погашения облигаций Общества и выкупа акций Общества в случае отсутствия иных средств.

Резервный фонд не может быть использован для других целей.

**1.13. Состав аффилированных лиц на**

3 1

31 12

2 0 1 0

№ п/п	Полное фирменное наименование (наименование для некоммерческой организации) или фамилия, имя, отчество аффилированного лица	Место нахождения юридического лица или место жительства физического лица (указывается только с согласия физического лица)	Основание (основания), в силу которого лицо признается аффилированным	Дата наступления основания (оснований)	Доля участия аффилированного лица в уставном капитале акционерного общества, %	Доля принадлежащих аффилированному лицу обыкновенных акций акционерного общества, %
1	2	3	4	5	6	7
1.	Басманов Глеб Владимирович	РФ, г. Санкт-Петербург	Лицо осуществляет полномочия единоличного исполнительного органа акционерного общества:  Лицо принадлежит к той группе лиц к которой принадлежит акционерное общество  Лицо является членом Совета директоров (наблюдательного совета) акционерного общества:  Лицо имеет право распоряжаться более чем 20 процентами голосующих акций общества	17.05.2007  17.05.2007  07.05.2001  01.12.2009	25, 001	25, 001

№ п/п	Полное фирменное наименование (наименование для некоммерческой организации) или фамилия, имя, отчество аффилированного лица	Место нахождения юридического лица или место жительства физического лица (указывается только в случае согласия физического лица)	Основание (основания), в силу которого лицо признается аффилированным	Дата наступления основания (оснований)	Доля участия аффилированного лица в уставном капитале акционерного общества, %	Доля принадлежащих аффилированному лицу обыкновенных акций акционерного общества, %
1	2	3	4	5	6	7
2.	Лукиянов Сергей Владимирович	РФ, г. Санкт-Петербург	Лицо является членом Совета директоров (наблюдательного совета) акционерного общества;	26.08.2008		
3.	Мкртчян Карен Ромикович	РФ, г. Санкт-Петербург	Лицо является членом Совета директоров (наблюдательного совета) акционерного общества;	17.06.2009		
4.	Нагинская Елена Григорьевна	РФ, г. Санкт-Петербург	Лицо является членом Совета директоров (наблюдательного совета) акционерного общества;	26.08.2008		
5.	Декальчук Андрей Александрович	РФ, г. Сосновы Бор Ленинградской области	Лицо является членом Совета директоров (наблюдательного совета) акционерного общества;	17.06.2009		
6.	Нестерчук Андрей Федорович	РФ, г. Сосновы Бор Ленинградской области	Лицо является членом Совета директоров (наблюдательного совета) акционерного общества;	26.08.2008		
7.	Компания «Бролимакс Лимитед»	Кивеллис, 11 РАНИА КОРТ,	Лицо имеет право	01.12.2009	24, 999	24, 999



№ п/п	Полное фирменное наименование (наименование для некоммерческой организации) или фамилия, имя, отчество аффилированного лица	Место нахождения юридического лица или место жительства физического лица (указывается только с согласия физического лица)	Основание (основания), в силу которого лицо признается аффилированным	Дата наступления основания (оснований)	Доля участия аффилированного лица в уставном капитале акционерного общества, %	Доля принадлежащих аффилированному лицу обыкновенных акций акционерного общества, %
1	2	3	4	5	6	7
8.	Открытое акционерное общество «ТИТАН-2»	188540, РФ, Ленинградская область, г. Сосновый Бор, Копорское шоссе, дом 64	Лицо имеет право распоряжаться более чем 20 процентами голосующих акций общества	18.12.2008	50	50

## 1.14. Информация об отдельных активах и обязательствах.

### 1.14.1. Основные средства

В течение отчетного периода наблюдалось следующее движение основных средств.

#### Выбытие основных средств

Анализ счета 01.2 по субконто

Основные средства

за 2010 г.

ОАО "СПИИ "ВНИПИЭТ"

Субконто	Счет	С кред. счетов	В дебет счетов	С кред. счетов	В дебет счетов
				В валюте	В валюте
Автомобиль SSANG YONG ISTANA , инв.№: 00001798	Нач. сальдо				
	01	17 066,44			
	02		17 066,44		
	Обороты	17 066,44	17 066,44		
	Кон. сальдо				
Автомобиль Santa Fe Classic Серебристый , инв.№: 00003107	Нач. сальдо				
	01	652 457,63			
	02		489 343,14		
	91		163 114,49		
	Обороты	652 457,63	652 457,63		
	Кон. сальдо				
Гараж-стоянка с пристройкой (зд.№4 ВНИПИЭТ) , инв.№: 00001291	Нач. сальдо				
	01	1 260 000,00			
	02		275 631,22		
	91		984 368,78		
	Обороты	1 260 000,00	1 260 000,00		
	Кон. сальдо				
Земельный участок площадью 32845 кв.м , инв.№: 00003304	Нач. сальдо				
	01	5 483 686,19			
	58		5 483 686,19		
	Обороты	5 483 686,19	5 483 686,19		
	Кон. сальдо				
Земельный участок площадью 35240 кв.м , инв.№: 00003267	Нач. сальдо				
	01	5 883 547,06			
	91		5 883 547,06		
	Обороты	5 883 547,06	5 883 547,06		
	Кон. сальдо				
Кирпичный склад произв. базы ВНИПИЭТ , инв.№: 00001294	Нач. сальдо				
	01	23 000,00			
	02		9 497,54		
	91		13 502,46		
	Обороты	23 000,00	23 000,00		
	Кон. сальдо				

Компл. сооружение №11 произв. базы ВНИПИЭТ, инв.№: 00001295	Нач. сальдо				
	01	242 000,00			
	02		36 414,40		
	91		205 585,60		
	<b>Обороты</b>	<b>242 000,00</b>	<b>242 000,00</b>		
	Кон. сальдо				
Произв. корпус (зд. №2 ВНИПИЭТ), инв.№: 00001297	Нач. сальдо				
	01	1 760 000,00			
	02		230 999,48		
	91		1 529 000,52		
	<b>Обороты</b>	<b>1 760 000,00</b>	<b>1 760 000,00</b>		
	Кон. сальдо				
Произв. корпус ГАП (зд. № 5), инв.№: 00001298	Нач. сальдо				
	01	1 060 000,00			
	02		393 265,48		
	91		666 734,52		
	<b>Обороты</b>	<b>1 060 000,00</b>	<b>1 060 000,00</b>		
	Кон. сальдо				
Склад (зд. № 5а), инв.№: 00001299	Нач. сальдо				
	01	870 000,00			
	02		114 187,58		
	91		755 812,42		
	<b>Обороты</b>	<b>870 000,00</b>	<b>870 000,00</b>		
	Кон. сальдо				
Склад ГСМ (зд. №6 произв. базы ВНИПИЭТ), инв.№: 00001300	Нач. сальдо				
	01	19 000,00			
	02		19 000,00		
	<b>Обороты</b>	<b>19 000,00</b>	<b>19 000,00</b>		
	Кон. сальдо				
Склад негорючих материалов произв. базы ВНИПИЭТ, инв.№: 00001301	Нач. сальдо				
	01	15 000,00			
	02		8 970,72		
	91		6 029,28		
	<b>Обороты</b>	<b>15 000,00</b>	<b>15 000,00</b>		
	Кон. сальдо				
Склад приборов и инструментов (зд. №7 пр. базы), инв.№: 00001302	Нач. сальдо				
	01	20 000,00			
	02		11 960,92		
	91		8 039,08		
	<b>Обороты</b>	<b>20 000,00</b>	<b>20 000,00</b>		
	Кон. сальдо				
Склад холодный (зд. №14 произв. базы ВНИПИЭТ), инв.№: 00001303	Нач. сальдо				
	01	29 000,00			

	02		11 974,84		
	91		17 025,16		
	<b>Обороты</b>	<b>29 000,00</b>	<b>29 000,00</b>		
	<b>Кон. сальдо</b>				
<b>Склад-ангар (произв. база), инв.№: 00001304</b>	<b>Нач. сальдо</b>				
	01	182 000,00			
	02		86 944,02		
	91		95 055,98		
	<b>Обороты</b>	<b>182 000,00</b>	<b>182 000,00</b>		
	<b>Кон. сальдо</b>				
<b>Сооружение №10 (котельная с гаражом) произв. база, инв.№: 00001305</b>	<b>Нач. сальдо</b>				
	01	350 000,00			
	02		52 665,46		
	91		297 334,54		
	<b>Обороты</b>	<b>350 000,00</b>	<b>350 000,00</b>		
	<b>Кон. сальдо</b>				
	<b>Нач. сальдо</b>				
	<b>Обороты</b>	<b>17 866 757,32</b>	<b>17 866 757,32</b>		
	<b>Кон. сальдо</b>				

**Поступление основных средств**

**Карточка счета 08.4  
за 2010 г.  
ОАО "СПИИ "ВНИПИЭТ"**

Дата	Документ	Операции	Дебет		Кредит	
			Счет	Сумма	Счет	Сумма
15.01.10	Поступление ОС 00000003	Приобретение ОС за плату Затраты на приобретение Земельный участок площадью 32845 кв.м Администрация МО г.СосновыйБор Дог. №01-к-пр/2009 от 11.01.2009 г.  Кол-во	08.4	5 483 686,19	79.3	
				1,000		
15.01.10	Поступление ОС 00000004	Приобретение ОС за плату Затраты на приобретение Земельный участок площадью 2395 кв.м Администрация МО г.СосновыйБор Дог. №01-к-пр/2009 от 11.01.2009 г.  Кол-во	08.4	399 860,81	79.3	
				1,000		
15.01.10	Ввод в эксплуатацию ОС 00000004	Ввод в эксплуатацию ОС Введено в эксплуатацию ОС Земельный участок площадью 32845 кв.м Земельный участок площадью 32845 кв.м  Кол-во	01.1		08.4	5 483 686,19
						1,000
16.01.10	Ввод в эксплуатацию ОС 00000005	Ввод в эксплуатацию ОС Введено в эксплуатацию ОС Земельный участок площадью 2395 кв.м Земельный участок площадью 2395 кв.м	01.1		08.4	399 860,81

		Кол-во				1,000
25.01.10	Поступление ОС 00000002	Приобретение ОС за плату Затраты на приобретение Здание №1 (409,1 кв.м - адм. зд. №1а пр.базы) ТИТАНСТРОЙСЕРВИС акт вып. работ от 25.01.2010 по дог.подряда №ДП 15-11/09 от 15.11.09  Кол-во	08.4	21 903,39	60.1	
				1,000		
25.01.10	Модернизация ОС 00000003	Модернизация основных средств Затраты по модернизации Здание №1(409,1 кв.м - адм. зд. №1а пр.базы ) Здание №1 (409,1 кв.м - адм. зд. №1а пр.базы)  Кол-во	01.1		08.4	21 903,39
02.08.10	Поступление ОС 00000005	Приобретение ОС за плату Затраты на приобретение Автомобиль TOYOTA CAMRY УАТ договор купли-продажи №К-062 от 22.06.2010  Кол-во	08.4	211 864,41	60.1	
				1,000		
02.08.10	Ввод в эксплуатацию ОС 00000010	Ввод в эксплуатацию ОС Введено в эксплуатацию ОС Автомобиль TOYOTA CAMRY Автомобиль TOYOTA CAMRY  Кол-во	01.1		08.4	211 864,41
						1,000
Обороты за период				6 117 314,80		6 117 314,80

### 1.14.2. По активам и обязательствам, выраженным в иностранной валюте

Величина курсовой разницы, отнесенной на финансовые результаты:

- а) прочие доходы: Курсовая разница – 859 342 рубля;  
б) прочие расходы: Курсовые и суммовые разницы – 2 732 013 руб.

Официальный курс иностранной валюты - евро, установленный ЦБ РФ на 31.12.2010г. составляет 40,3331 руб.

### 1.14.3. Выплата дивидендов по результатам 2009 г.

На годовом общем собрании акционеров ОАО СПИИ «ВНИПИЭТ» было принято решение о выплате дивидендов за 2009г. в размере 26 625 300,00 (Двадцать шесть миллионов шестьсот двадцать пять тысяч триста) рублей из расчета 136,54 (Сто тридцать шесть) рублей 54 копейки на одну обыкновенную акцию Общества. (Протокол годового общего собрания акционеров ОАО СПИИ «ВНИПИЭТ» №02/10 от 22.06.2010г.)

В отчетном периоде были выплачены дивиденды за 2009 год в полном объеме.

## 2. Анализ финансового положения и эффективности деятельности

В данном разделе пояснительной записке приведен анализ основных показателей финансового положения и эффективности деятельности ОАО СПИИ "ВНИПИЭТ" за период с 01.01.2010 по 31.12.2010.

### 2.1. Анализ финансового положения ОАО СПИИ "ВНИПИЭТ"

#### 2.1.1. Структура имущества и источники его формирования

Показатель	Значение показателя				Изменение за анализируемый период	
	в тыс. руб.		в % к валюте баланса		тыс. руб. (гр.3-гр.2)	± % ((гр.3-гр.2) : гр.2)
	на 31.12.2009	на 31.12.2010	на начало анализируемого периода (31.12.2009)	на конец анализируемого периода (31.12.2010)		
1	2	3	4	5	6	7
<b>Актив</b>						
1. Имобилизованные средства*	19 432	7 684	8,4	6,4	-11 748	-60,5
2. Текущие активы**, всего	210 693	112 136	91,6	93,6	-98 557	-46,8
в том числе: запасы (кроме товаров отгруженных)	8 366	10 391	3,6	8,7	+2 025	+24,2
затраты в незавершенном производстве (издержках обращения) и расходах будущих периодов;	7 651	9 745	3,3	8,1	+2 094	+27,4
НДС по приобретенным ценностям	3 471	–	1,5	–	-3 471	-100
ликвидные активы, всего	198 856	101 745	86,4	84,9	-97 111	-48,8
<b>Пассив</b>						
1. Собственный капитал	53 362	39 291	23,2	32,8	-14 071	-26,4
2. Долгосрочные обязательства, всего	168	2	0,1	<0,1	-166	-98,8
в том числе: кредиты и займы	168	2	0,1	<0,1	-166	-98,8
3. Краткосрочные обязательства (без доходов будущих периодов), всего	176 595	80 527	76,7	67,2	-96 068	-54,4
в том числе: кредиты и займы	–	–	–	–	–	–

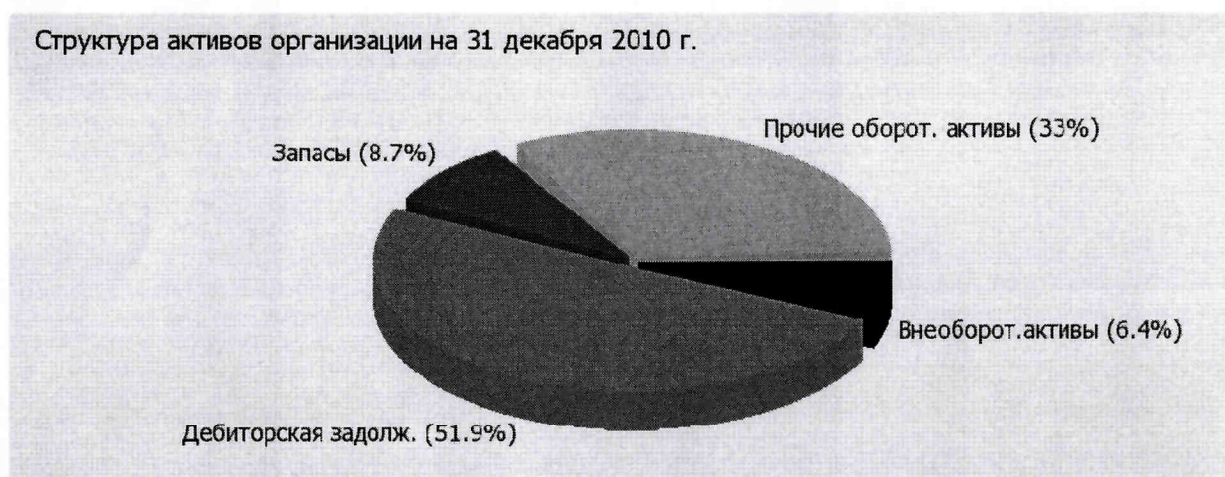
<b>Валюта баланса</b>	<b>230 125</b>	<b>119 820</b>	<b>100</b>	<b>100</b>	<b>-</b>	<b>110 305</b>	<b>-47,9</b>
-----------------------	----------------	----------------	------------	------------	----------	----------------	--------------

\*Имобилизованные средства включают внеоборотные активы и долгосрочную дебиторскую задолженность (т.е. наименее ликвидные активы).

\*\*Текущие активы - это оборотные активы, за исключением долгосрочной дебиторской задолженности.

Структура активов организации на последний день анализируемого периода характеризуется большой долей (93,6%) текущих активов и малым процентом иммобилизованных средств. Активы организации за весь анализируемый период уменьшились на 110 305 тыс. руб. (на 47,9%). Отмечая снижение активов, необходимо учесть, что собственный капитал уменьшился в меньшей степени – на 26,4%. Отстающее снижение собственного капитала относительно общего изменения активов является положительным показателем.

На диаграмме ниже наглядно представлено соотношение основных групп активов организации:



Снижение величины активов организации связано, в основном, со снижением следующих позиций актива баланса (в скобках указана доля изменения данной статьи в общей сумме всех отрицательно изменившихся статей):

- дебиторская задолженность (платежи по которой ожидаются в течение 12 месяцев после отчетной даты) : покупатели и заказчики – 109 632 тыс. руб. (46%)
- дебиторская задолженность (платежи по которой ожидаются в течение 12 месяцев после отчетной даты) – 108 546 тыс. руб. (45,5%)

Одновременно, в пассиве баланса наибольшее снижение наблюдается по строкам:

- кредиторская задолженность: поставщики и подрядчики – 108 476 тыс. руб. (87,7%)
- нераспределенная прибыль (непокрытый убыток) – 15 046 тыс. руб. (12,2%)

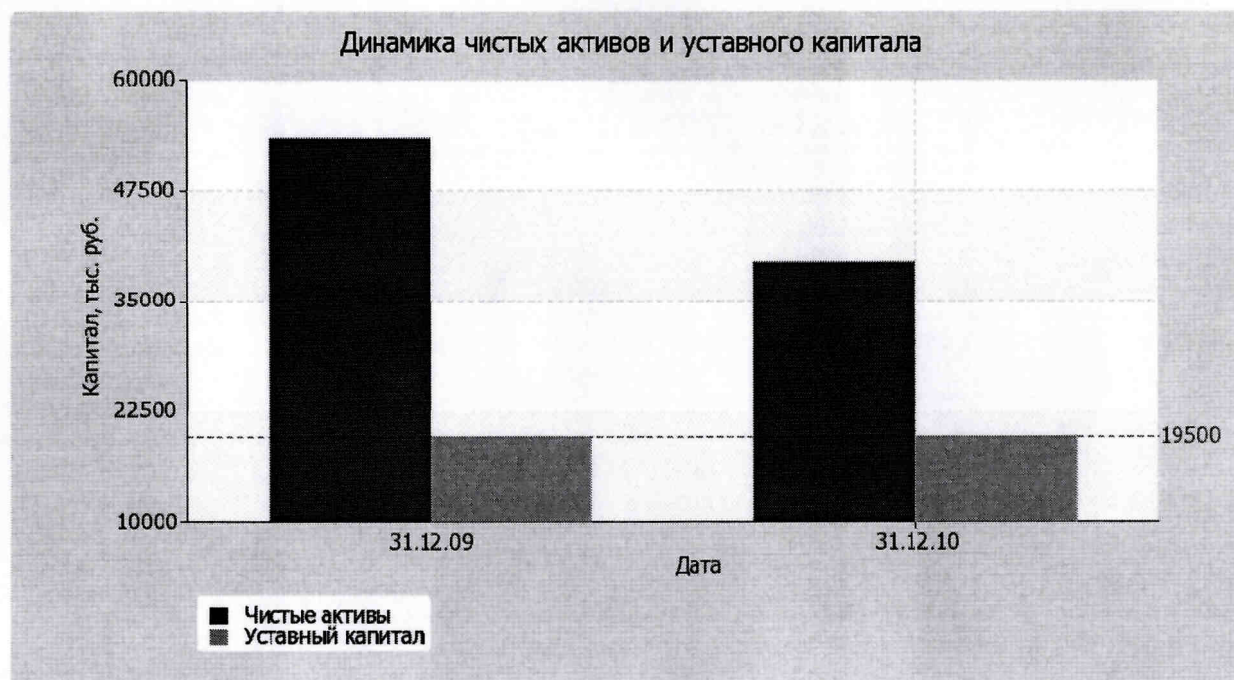
Среди положительно изменившихся статей баланса можно выделить "денежные средства" в активе и "кредиторская задолженность: прочие кредиторы" в пассиве (+13 413 тыс. руб. и +11 052 тыс. руб. соответственно).

Собственный капитал ОАО СПИИ "ВНИПИЭТ" на последний день анализируемого периода составил 39 291,0 тыс. руб. Собственный капитал ОАО СПИИ "ВНИПИЭТ" за рассматриваемый период (с 31 декабря 2009 по 31 декабря 2010 г.) сильно уменьшился (на 14 071,0 тыс. руб., или на 26,4%).

## 2.1.2. Чистые активы

Показатель	Значение показателя				Изменение	
	в тыс. руб.		в % к валюте баланса		тыс. руб. (гр.3- гр.2),	%, ((гр.3 -гр.2) : гр.2)
	на начало анализируемого периода (на 31.12.2009)	на конец анализируемого периода (31.12.2010)	на 31.12.2009	на 31.12.2010		
1	2	3	4	5	6	7
<b>1. Чистые активы</b>	53 362	39 291	23%	33%	-14 071	-36%
2. Уставный капитал	19 500	19 500	8%	16%	0	0%
3. Превышение чистых активов над уставным капиталом (стр.1-стр.2)	33 862	19 791	15%	17%	-14 071	-36%

Чистые активы организации на 31.12.2010 г. существенно (на 17%) превышают уставный капитал. Данное соотношение положительно характеризует финансовое положение ОАО СПИИ "ВНИПИЭТ", полностью удовлетворяя требованиям нормативных актов к величине чистых активов организации. При этом необходимо отметить снижение чистых активов на 36% за год. Несмотря на нормальную относительно уставного капитала величину чистых активов, их дальнейшее снижение может привести к ухудшению данного соотношения. Ниже на графике представлено изменение чистых активов и уставного капитала организации за рассматриваемый период (с 31.12.2009 по 31.12.2010 г.).





### 2.1.3. Финансовая устойчивость

Показатель	Значение показателя		Изменение показателя (гр.3-гр.2)	Описание показателя и его нормативное значение
	на 31.12.2009	на 31.12.2010		
1	2	3	4	5
Коэффициент автономии	0,23	0,33	+0,10	Отношение собственного капитала к общей сумме капитала. Нормальное значение для данной отрасли: 0,4 и более (оптимальное 0,5-0,7).
Коэффициент обеспеченности собственными оборотными средствами	0,16	0,28	+0,12	Отношение собственных оборотных средств к оборотным активам. Нормальное значение: 0,1 и более.
Коэффициент покрытия инвестиций	0,23	0,33	+0,10	Отношение собственного капитала и долгосрочных обязательств к общей сумме капитала. Нормальное значение: не менее 0,7.
Коэффициент маневренности собственного капитала	0,85	0,84	-0,01	Отношение собственных оборотных средств к источникам собственных средств. Нормальное значение для данной отрасли: 0,15 и более.
Коэффициент обеспеченности запасов	4,06	3,04	-1,02	Отношение собственных оборотных средств к величине материально-производственных запасов. Нормальное значение: 0,5 и более.
Коэффициент краткосрочной задолженности	1,00	1,00	0,00	Отношение краткосрочной задолженности к общей сумме задолженности.

Коэффициент автономии организации на 31 декабря 2010 г. составил 0,33. Данный коэффициент характеризует степень зависимости организации от заемного капитала. Полученное здесь значение свидетельствует о значительной зависимости ОАО СПИИ "ВНИПИЭТ" от кредиторов по причине недостатка собственного капитала. Коэффициент автономии значительно вырос за последний год (на 0,1).

Наглядно структура капитала организации представлена ниже на диаграмме: При этом необходимо отметить, что долгосрочные обязательства на диаграмме не отражены, поскольку имеют незначительную долю (менее 0,1%).

#### Структура капитала организации на 31 декабря 2010 г.



На последний день анализируемого периода коэффициент обеспеченности собственными оборотными средствами составил 0,28. За последний год наблюдался стремительный рост коэффициента обеспеченности собственными оборотными средствами – на 0,12. Коэффициент по состоянию на 31.12.2010 демонстрирует исключительно хорошее значение.

В течение анализируемого периода отмечено сильное повышение коэффициента покрытия инвестиций до 0,33 (+0,1). Значение коэффициента по состоянию на 31.12.2010 значительно ниже нормативного значения (доля собственного капитала и долгосрочных обязательств в общей сумме капитала организации составляет 33%).

С 4,06 до 3,04 уменьшился коэффициент обеспеченности материальных запасов в течение анализируемого периода (с 31.12.2009 по 31.12.2010 г.). На 31 декабря 2010 г. значение коэффициента обеспеченности материальных запасов является очень хорошим.

По коэффициенту краткосрочной задолженности видно, что величина краткосрочной кредиторской задолженности ОАО СПИИ "ВНИПИЭТ" значительно превосходит величину долгосрочной задолженности (100% и <0,1% соответственно). При этом за анализируемый период (31.12.09-31.12.10 г.) доля долгосрочной задолженности фактически не изменилась.

#### 2.1.4. Ликвидность

Показатель ликвидности	Значение показателя		Изменение показателя (гр.3 - гр.2)	Расчет, рекомендованное значение
	на 31.12.2009	на 31.12.2010		
1	2	3	4	5
1. Коэффициент текущей (общей) ликвидности	1,19	1,39	+0,20	Отношение текущих активов к краткосрочным обязательствам. Нормальное значение: 2 и более.
2. Коэффициент быстрой (промежуточной) ликвидности	1,13	1,26	+0,14	Отношение ликвидных активов к краткосрочным обязательствам. Нормальное значение: не менее 1.
3. Коэффициент абсолютной ликвидности	0,16	0,49	+0,33	Отношение высоколиквидных активов к краткосрочным обязательствам. Нормальное значение: 0,2 и более.

На 31 декабря 2010 г. при норме 2 и более коэффициент текущей (общей) ликвидности имеет значение 1,39. Несмотря на это следует отметить положительную динамику – за последний год коэффициент текущей ликвидности вырос на 0,2.

Значение коэффициента быстрой (промежуточной) ликвидности соответствует норме – 1,26 при норме 1 и более). Это свидетельствует о достаточности у ОАО СПИИ "ВНИПИЭТ" ликвидных активов (т. е. наличности и других активов, которые можно легко обратить в наличность) для погашения краткосрочной кредиторской задолженности.

Соответствующим норме, как и два другие коэффициента, оказался коэффициент абсолютной ликвидности (0,49 при норме 0,2 и более). При этом в течение анализируемого периода (31.12.09-31.12.10 г.) коэффициент абсолютной ликвидности вырос на 0,33.

### 3. Анализ эффективности деятельности ОАО СПИИ "ВНИПИЭТ"

#### 3.1. Обзор результатов деятельности

Основные финансовые результаты деятельности ОАО СПИИ "ВНИПИЭТ" за год приведены ниже в таблице.

Из "Отчета о прибылях и убытках" следует, что за весь рассматриваемый период организация получила прибыль от продаж в размере 1 755 тыс. руб., что составило 0,7% от выручки. По сравнению с аналогичным периодом прошлого года прибыль от продаж снизилась на 35 291 тыс. руб., или на 95,3%.

По сравнению с прошлым периодом в текущем уменьшилась как выручка от продаж, так и расходы по обычным видам деятельности (на 151 924 и 116 633 тыс. руб. соответственно). Причем в процентном отношении изменение выручки (-39%) опережает изменение расходов (-33,1%)

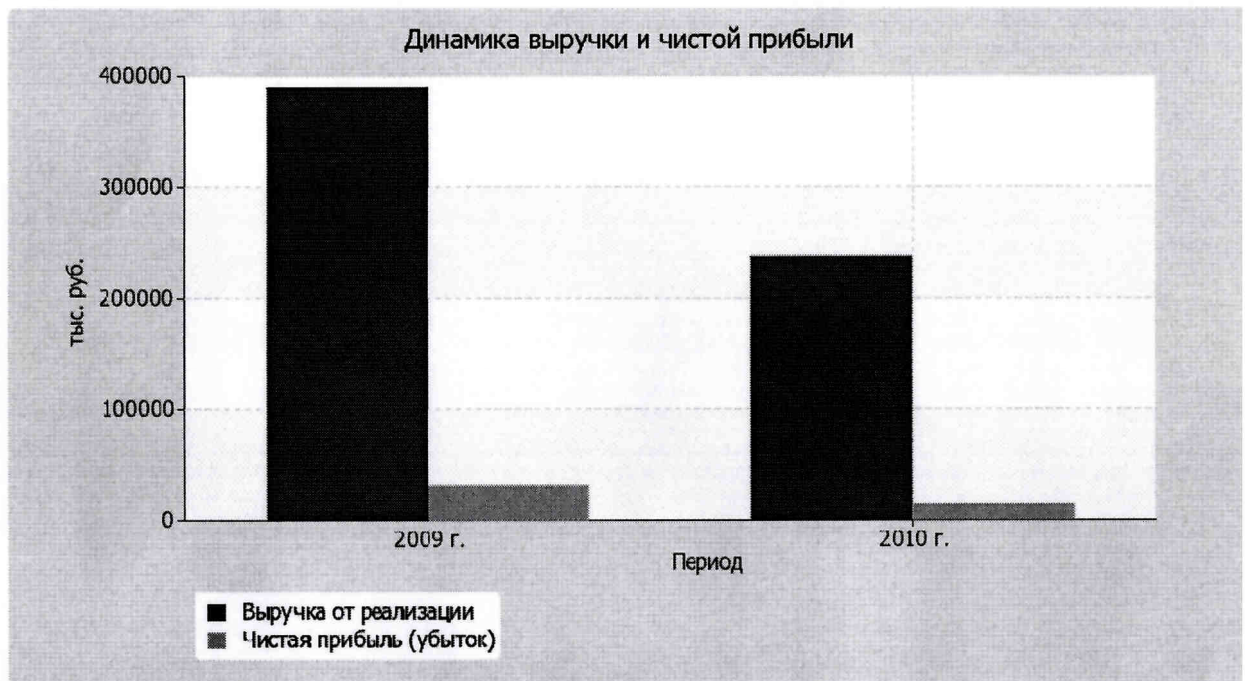
Изучая расходы по обычным видам деятельности, следуем отметить, что организация как и в прошлом году не использовала возможность учитывать общехозяйственные расходы в качестве условно-постоянных, включая их ежемесячно в себестоимость производимой продукции (выполняемых работ, оказываемых услуг). Это и обусловило отсутствие показателя "Управленческие расходы" за отчетный период в форме №2.

Прибыль от прочих операций за весь рассматриваемый период составила 15 428 тыс. руб., что на 14 409 тыс. руб. (в 15,1 раза) больше, чем прибыль за аналогичный период прошлого года. При этом величина прибыли от прочих операций составляет 879,1% от абсолютной величины прибыли от продаж за анализируемый период.

Показатель	Значение показателя, тыс. руб.		Изменение показателя		Средне-годовая величина, тыс. руб.
	2009 г.	2010 г.	тыс. руб. (гр.3 - гр.2)	± % ((3-2) : 2)	
1	2	3	4	5	6
1. Выручка от продажи товаров, продукции, работ, услуг	389 496	237 572	-151 924	-39	313 534
- в том числе: выручка от реализации на экспорт	21 157	24 746	+3 589	+17	22 952
2. Расходы по обычным видам деятельности	352 450	235 817	-116 633	-33,1	294 134
3. Прибыль (убыток) от продаж (1-2)	37 046	1 755	-35 291	-95,3	19 401
4. Прибыль (убыток) от прочих операций (4-5)	1 019	15 428	+14 409	+15,1 раза	8 224
5. EBIT (прибыль до уплаты процентов и	38 065	17 183	-20 882	-54,9	27 624

налогов)					
6. Изменение налоговых активов и обязательств, налог на прибыль и др. расходы из прибыли	-8 198	-4 100	+4 098	↑	-6 149
<b>7. Чистая прибыль (убыток) отчетного периода (3+4+6)</b>	29 867	13 083	-16 784	-56,2	21 475
<b>Справочно:</b> Изменение за период нераспределенной прибыли (непокрытого убытка) по данным бухгалтерского баланса (измен. стр. 470)	x	-15 046	x	x	x

Ниже на графике наглядно представлено изменение выручки и прибыли ОАО СПИИ "ВНИПИЭТ" в течение всего анализируемого периода.

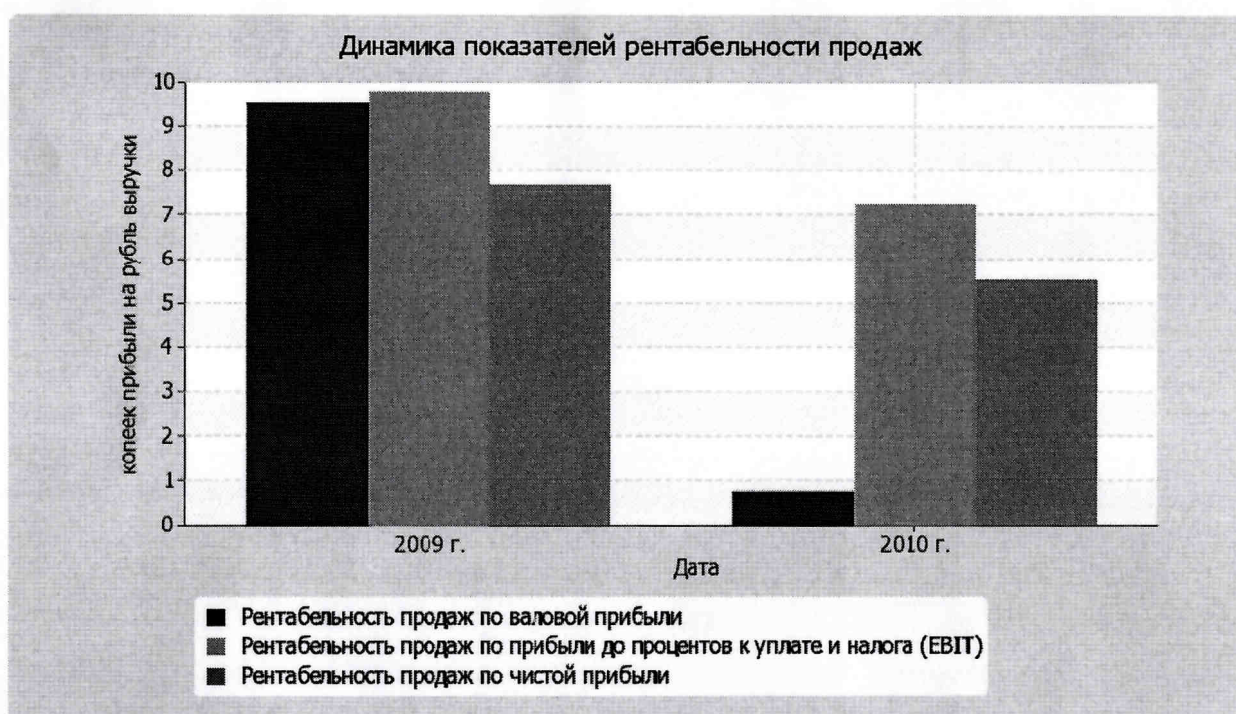


### 3.2. Анализ рентабельности

Показатели рентабельности	Значения показателя (в %, или в копейках с рубля)		Изменение показателя	
	2009 г.	2010 г.	коп., (гр.3 - гр.2)	± % ((3-2) : 2)
1	2	3	4	5
1. Рентабельность продаж по валовой прибыли (величина прибыли от продаж в каждом рубле выручки). Нормальное значение для данной отрасли: 6% и более.	9,5	0,7	-8,8	-92,2

2. Рентабельность продаж по EBIT (величина прибыли от продаж до уплаты процентов и налогов в каждом рубле выручки).	9,8	7,2	-2,6	-26
3. Рентабельность продаж по чистой прибыли (величина чистой прибыли в каждом рубле выручки).	7,7	5,5	-2,2	-28,2

За 2010-й год организация получила прибыль как от продаж, так и в целом от финансово-хозяйственной деятельности, что и обусловило положительные значения всех трех представленных в таблице показателей рентабельности за данный период.



Рентабельность использования вложенного в предпринимательскую деятельность капитала представлена в следующей таблице.

Показатель рентабельности	Значение показателя, %	Расчет показателя
	2010 г.	
1	2	3
Рентабельность собственного капитала (ROE)	33,3%	Отношение чистой прибыли к средней величине собственного капитала. Нормальное значение: 16% и более.
Рентабельность активов (ROA)	10,9%	Отношение чистой прибыли к средней стоимости активов. Нормальное значение для данной отрасли: не менее 5%.
Прибыль на инвестированный капитал (ROCE)	43,7%	Отношение прибыли до уплаты процентов и налогов (ЕБИТ) к собственному капиталу и долгосрочным обязательствам.

За период с 01.01.2010 по 31.12.2010 каждый рубль собственного капитала ОАО СПИИ "ВНИПИЭТ" обеспечил чистую прибыль в размере 0,333 руб.

Значение рентабельности активов за последний год (10,9%) можно характеризовать как очень хорошее.

#### 4. Выводы по результатам анализа

Ниже по качественному признаку обобщены важнейшие показатели финансового положения (по состоянию на 31 декабря 2010 г.) и результаты деятельности ОАО СПИИ "ВНИПИЭТ" за рассматриваемый период (с 31 декабря 2009 по 31 декабря 2010 г.).

Анализ выявил следующие показатели, имеющие *исключительно хорошие* значения:

- значение коэффициента обеспеченности собственными оборотными средствами, равное 0,28, можно характеризовать как исключительно хорошее;
- коэффициент быстрой (промежуточной) ликвидности полностью соответствует нормативному значению;
- коэффициент абсолютной ликвидности полностью соответствует нормативному значению;
- отличная рентабельность активов (10,9% за 2010-й год);
- абсолютная финансовая устойчивость по величине излишка собственных оборотных средств.

С *хорошей* стороны финансовое положение и результаты деятельности организации характеризуют такие показатели:

- чистые активы превышают уставный капитал, однако в течение анализируемого периода наблюдалось снижение величины чистых активов;
- положительная динамика изменения собственного капитала относительно общего изменения активов организации;
- чистая прибыль за последний год составила 13 083 тыс. руб.

Показатели финансового положения и результатов деятельности ОАО СПИИ "ВНИПИЭТ", имеющие *нормальные или близкие к нормальным* значения:

- не в полной мере соблюдается нормальное соотношение активов по степени ликвидности и обязательств по сроку погашения;
- за последний год получена прибыль от продаж по основной деятельности (1 755 тыс. руб.), но наблюдалась ее отрицательная динамика по сравнению с аналогичным периодом прошлого года (-35 291 тыс. руб.).

Следующие 4 показателя финансового положения и результатов деятельности организации имеют *неудовлетворительные* значения:

- низкая величина собственного капитала относительно общей величины активов ОАО СПИИ "ВНИПИЭТ" (33%);
- не укладывается в нормативное значение коэффициент текущей (общей) ликвидности;
- значительное падение прибыльности продаж (-92,2% от рентабельности за аналогичный период года, предшествующего отчетному периоду)
- значительная отрицательная динамика прибыли до процентов к уплате и налогообложения (ЕБИТ) на рубль выручки ОАО СПИИ "ВНИПИЭТ" (-2,6 коп. от данного показателя рентабельности за аналогичный период прошлого года).

В ходе анализа был получен только один показатель, имеющий *критическое* значение – коэффициент покрытия инвестиций значительно ниже нормы (доля собственного капитала и долгосрочных обязательств в общей сумме капитала организации составляет 33% (нормальное значение: 70% и более)).

Приведенный анализ свидетельствует о положительном финансовом состоянии ОАО СПИИ "ВНИПИЭТ", возможности отвечать по своим обязательствам. Финансовое состояние организации позволяют использовать не только внутренние ресурсы, но и привлекать заемные средства.